


ИНСТРУКЦИЯ ПО ЭКСПЛУАТАЦИИ роликовый резак Office Kit Roll cut A4 (3 в 1)



Меры безопасности

- Во время работы будьте постоянно внимательными к положению рук и избегайте попадания пальцев под и на лезвие ножа.
- Резак предназначен для резки бумаги. Не рекомендуется использовать резак не по назначению.
- Запрещается резать материал, толщина которого превышает значение, указанное в технических характеристиках. При нагрузке выше предусмотренной резак может сломаться и повредить руки.
- Во время перемещения оборудования всегда держите резак только за подставку-основание. Никогда не поднимайте его за направляющую (3). Храните резак в недоступном для детей месте.

ВНИМАНИЕ

Прежде чем приступить к работе, прочитайте инструкцию. Всегда ставьте резак на ровную, устойчивую поверхность.

Работа с аппаратом

1. Отведите нож (1) в крайнее левое положение и расположите материал для нарезки.
2. Используйте шкалу и линейку на рабочей поверхности резака (2) для более аккуратной и точной резки.
3. левой рукой придерживайте бумагу, а правой рукой отведите нож (1) в крайнее правое положение.

Примечание

Обычно ножи защищены смазочным материалом, который при начале работы может испачкать ваши документы, поэтому, после распаковывания, рекомендуется предварительно выполнить несколько пробных разрезов.


Техническое обслуживание и уход

Регулярно очищайте от остатков бумаги и пыли рабочую поверхность и роликовый нож.

Функциональные части резака



- Роликовый нож в сборе (1)
- Рабочая поверхность (2)
- Направляющая (3)
- Прижим (4)
- бокс для запасных ножей

>



ИНСТРУКЦИЯ ПО ЭКСПЛУАТАЦИИ роликовый резак Office Kit Roll cut A4 (3 в 1)

Замена ножа



гладкое
лезвие



лезвие
для
перфорации



лезвие
волна

Технические характеристики

Тип ножа.....	ролик
Прижим.....	ручной
Длина реза, мм.....	310
Высота стопы, листов 70 г/м2.....	3
Опции.....	разметка станины на форматы крепление прижима /сменные ножи
Рабочая поверхность, мм.....	310x80
Вес, кг.....	0,3