

Уничтожитель бумаг



RT-15C
RT-10M



Jiangsu New United Office Equipment Co., Ltd.

Цзянсу Нью Юнайтед Офис Эквипмент Ко., Лтд., Китай

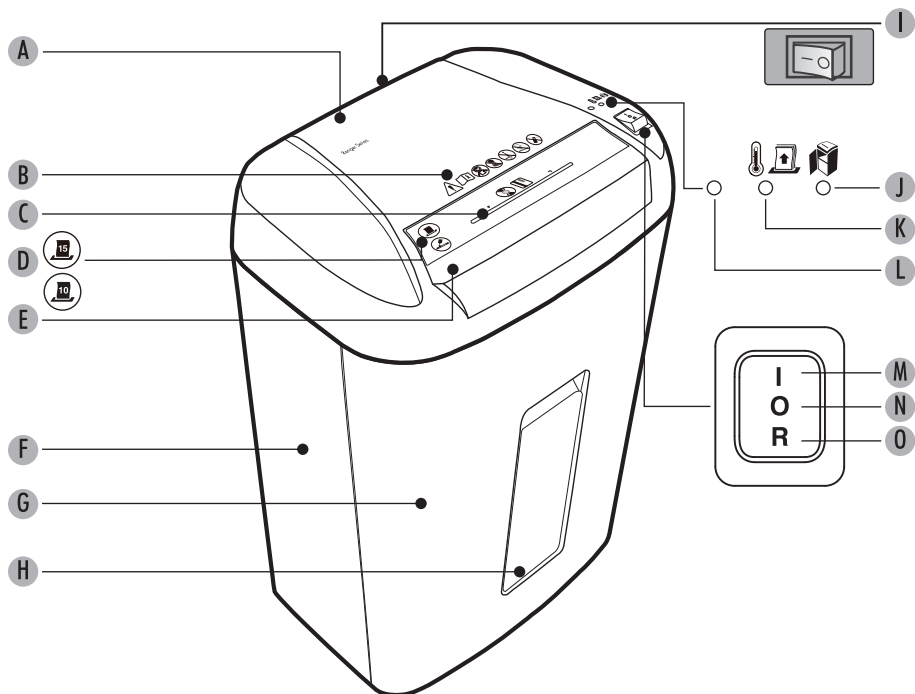
www.nu-office.com

www.new-united.ru

Part No.
REV.B00

EAC

Пожалуйста прочтите инструкцию перед использованием.
Не выбрасывайте: сохраните для дальнейшего использования.



ГАРАНТИЙНЫЕ ОБЯЗАТЕЛЬСТВА

ОГРАНИЧЕННАЯ ГАРАНТИЯ

NEW UNITED гарантирует качество материалов и работоспособность ножей без разрушения в течение 3 лет с даты покупки уничтожителя при условии правильной эксплуатации.

NEW UNITED даёт гарантию на все остальные части уничтожителя в течение 1 года с даты покупки уничтожителя. При поломке shreddera в период гарантийного срока, он будет бесплатно починен или заменен на новый. Гарантия не распространяется в случае неправильного использования, плохого обращения или неквалифицированного ремонта.

NEW UNITED не несёт ответственность за последствия неправильного обращения и непредвиденные убытки, относящиеся к этому продукту.

Эта гарантия дает Вам законные права. Продолжительность, сроки и условия этой гарантии действительны в различных странах мира, за исключением стран где они могут быть ограничены местными законами.

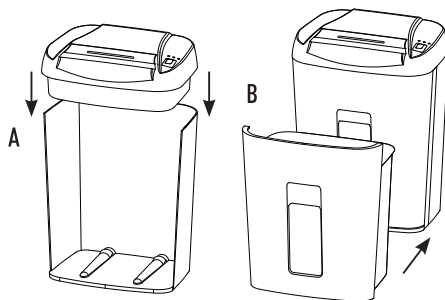
Более подробную информацию спрашивайте у продавца.

УПРАВЛЕНИЕ И ИНДИКАЦИЯ


- | | | |
|------------------------------|------------------------------|---------------------------------|
| A Режущий блок (голова) | F Корпус shreddera | K Индикатор перегрева (красный) |
| B См. инструкцию. | G Выдвижная корзина | L Режим Ожидания (зелёный) |
| C Slot для пласт. карт / DVD | H Окошко | M Авто Вкл (I) |
| D Предупреждающие символы | I Кнопки управление питанием | N Выкл (O) |
| E Slot для бумаги | J Корзина открыта (красный) | O Реверс (Обратный ход) |

ПОДГОТОВКА К РАБОТЕ

- A. Режущий блок необходимо установить на корзину
- B. Выдвижную корзину задвинуть в корпус shreddera
- Для начала работы переведите кнопку управления питанием в положение ON (I).






ПОИСК И УСТРАНЕНИЕ НЕИСПРАВНОСТЕЙ

 (Красный) Застыла бумага: отключите шредер (0) и опустошите корзину
Установите корзину обратно и следуйте приведённым ниже действиям.



* Световые индикаторы

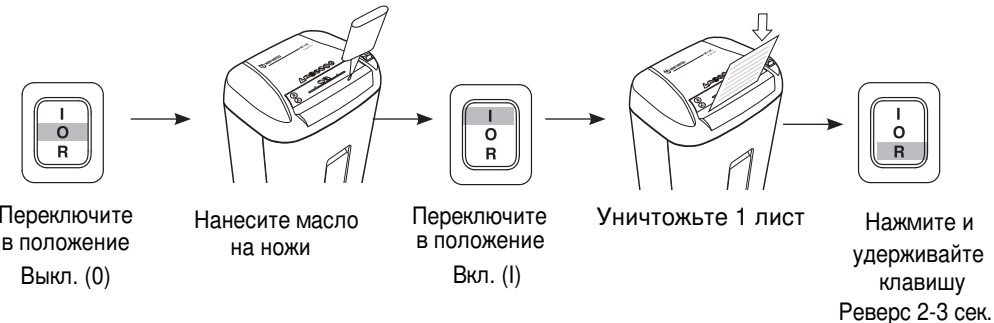
-  (Зелёный) - готовность к работе
-  (Красный) - Подождите 20 минут, пока мотор остынет
-  (Красный) - Проверьте правильность установки режущего блока

ОБСЛУЖИВАНИЕ

- * Регулярно включайте Реверс на 1 минуту
- * Рекомендуется смазывать ножи после каждого опустошения заполненной корзины

Рекомендуется смазывать ножи в случаях:

- Потери мощности
- Изменения звука двигателя, остановка шредера в процессе работы



ОСОБЕННОСТИ

Уничтожитель бумаг с перекрёстной резкой RT-10M предназначен для уничтожения: Бумаги, бумаг со степлерными скрепками, пластиковых кредитных карт.

Уничтожитель бумаг с перекрёстной резкой RT-15C предназначен для уничтожения: Бумаги, бумаг со степлерными и тонкими канцелярскими скрепками, пластиковых кредитных карт, лазерных дисков.

Запрещается уничтожать: Клейкие листочки, перфорированную рулонную бумагу, слайды, газету, картон, большие скрепки для бумаги, ламинированную бумагу, папки-файлы, рентгеновские снимки и другие пластиковые изделия, кроме отмеченных выше.

ТЕХНИЧЕСКИЕ ХАРАКТЕРИСТИКИ

Модель	RT-10M	RT-15C
Размер бумажного фрагмента, мм	2 x 12	3,9 x 38
Количество листов (70-80 гр)	10*	15*
Уровень секретности (DIN66399)	P5	P4
Ширина приёмного слота для бумаги, мм	229	229
Уничтожение пластик. карт/DVD	только 1 пласт. карту **	1/1 **
Время непрерывной работы (мин)	10***	10 ***
Уровень шума (Дб)	65	65
Объём корзины (л)	26	26
Электрическая сеть	220-240В/60Гц/3,5А	220-240В/60Гц/3,5А

Небольшая часть фрагментов может иметь размеры, превышающие заявленные. Количество таких фрагментов увеличивается при увеличении количества одновременно уничтожаемых листов.

* Более плотная бумага, повышенная влажность или напряжение питания менее номинального может уменьшить мощность.

** В специальном слоте.

*** Рекомендованное время непрерывной работы не более 10 минут.

Рекомендуемые ежедневные нормы использования: 10-20 циклов уничтожения бумаги; 10 пластиковых карт или 10 лазерных дисков.

Условия работы в офисе в диапазоне температур от 10 до 26 градусов и относительной влажности 40 - 80%.

ИНСТРУКЦИЯ ПО БЕЗОПАСНОСТИ - Прочеть перед началом работы!



■ Не подпускайте к shredderу детей и домашних животных. После окончания работы обязательно отключайте shredder.



■ Избегайте попадания в shredder одежды, украшений, галстуков, длинных волос. Если посторонний объект попал в него извлеките его используя Реверс (R)



■ Не используйте для смазки ножей аэрозоли, смазки на основе нефтепродуктов и другие огнеопасные вещества. Не используйте для очистки shreddера баллоны с сжатым воздухом.



■ Не работайте на неисправном shreddере. Не разбирайте самостоятельно shredder. Не устанавливайте shredder вблизи с источниками тепла или влажности.



■ На shreddерах установлен выключатель питания. При работе с уничтожителем выключатель должен находиться в положении Вкл (I) В экстренном случае переключение его в положение Выкл (O) моментально остановит shredder.

■ Никогда не дотрагивайтесь руками до ножей.

■ Для уничтожения пласт. карт и DVD дисков используйте только специальный слот.

■ Обеспечьте свободный доступ к розетке, для возможности лёгкого включения и выключения shreddера.

ЭКСПЛУАТАЦИЯ

ПРИМЕЧАНИЕ: Для начала работы переведите переключатель питания в положение ON (I)

Shredder активируется на короткое время для очистки ножей.

