




# Машина переплётно-дырокольная на металлическую пружину 3:1 **Bulros UW15-40**

## Инструкция



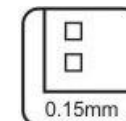
**Bulros**



MAX размер  
A4, A3, FC,  
Letter, Legal



MAX переплет  
125 листов



MAX толщина  
перфорации:  
2 обложки PVC



MAX толщина  
перфорации:  
15 листов



Выборочное  
отключение  
ножей перфорации

### **ПРЕДУПРЕЖДЕНИЕ:**

- Располагайте аппарат на твердой, устойчивой поверхности.
- Используйте аппарат только по назначению.
- Всегда тестируйте машину на ненужной бумаге перед тем, как производить пробивку важных документов.
- Содержите переплетчик в чистоте. Регулярно очищайте лоток для отходов.
- При переносе берите аппарат за основание, ни в коем случае за верхнюю часть или за ручку.
- При поломке не пытайтесь самостоятельно починить переплетчик. Обратитесь за консультацией и помощью к специалисту из ремонтной мастерской.

### **Устройство переплетной машины**

1. Ручка
2. Регулятор диаметра обжима пружины
3. Отсек сдавливания пружины
4. Ножи перфорации
5. Приемный отсек
6. Отсек для отходов
7. Ограничитель формата




## Порядок работы:




**Рис.1**  
Подготовка к пробивке:  
Выберите нужный формат



**Рис. 2**  
Для нестандартной перфорации документа отключите ненужные ножи пробивки




**Рис. 3**  
Выставьте регулятор диаметра обжима пружины в нужную позицию.




**Рис.4**  
Вставьте листы в приемный отсек. Опустите рукоятку вниз до упора.



**Рис.5**  
Верните рукоятку в исходное положение, выньте пробитые листы.



**Рис.6**  
Наденьте пробитые листы на пружину



**Рис.7**  
Вставьте подготовленный буклет в отсек сдавливания пружины.



**Рис.8**  
Опустите рукоятку вниз до упора чтобы закрыть пружину, затем верните в исходное положение. Выньте готовый буклет.



**Рис.9**  
Осмотрите буклет. Проверьте качество переплета

## Технические данные:

Модель:	UW15-40
МАХ толщина перфорации, бумага:	15 листов (80г)
МАХ толщина перфорации, пластиковая обложка:	2 обложки (150 мм)
МАХ толщина переплета:	125 листов
МАХ размер пружины:	14,3 мм (9/16“)
Количество отверстий при перфорации:	40
МАХ ширина бумаги:	A4, A3, FC, Letter, Legal
Вес нетто:	8,92 кг
Габариты (мм):	B270xШ1445xГ290

Таблица соотношения диаметра металлической пружины к количеству сшиваемых листов:

Размер		Кол-во листов (80г)
6,4 мм	1/4 “	25
7,9 мм	5/16“	45
9,5 мм	3/8“	65
11,1 мм	7/16“	80
12,7 мм	1/2“	95
14,3 мм	9/16“	125