




**Полуавтоматический резак для
металлической гребенки
(переплетной пружинки)**

BULROS A-30

Инструкция по использованию



Содержание

1. Введение	3
2. Меры предосторожности	3
3. Составные части устройства	3
4. Технические характеристики	3
5. Использование	4


1. Введение

Благодарим за покупку и использование продукции Vulros. Убедительно просим Вас прочитать данное руководство по эксплуатации. В нем содержится полезная информация о том, как эффективно пользоваться данным аппаратом.

2. Меры предосторожности

- Аппарат должен быть установлен на ровной, неподвижной поверхности.
- Не подключайте аппарат к электрической сети, имеющей напряжение, отличное от той, что указана в спецификации.
- Не ставьте на сетевой шнур тяжелые предметы, при отсоединении от розетки не дергайте и не перегибайте его.
- Не сворачивайте сетевой шнур, если он слишком длинный, это может привести к его перегреву и короткому замыканию.
- Устанавливайте аппарат рядом с сетевой розеткой так, чтобы вилка сетевого шнура была легкодоступна. Розетка должна быть заземлена.
- Не устанавливайте аппарат в сильно запыленных помещениях или помещениях с повышенной влажностью, где аппарат может быть залит водой.

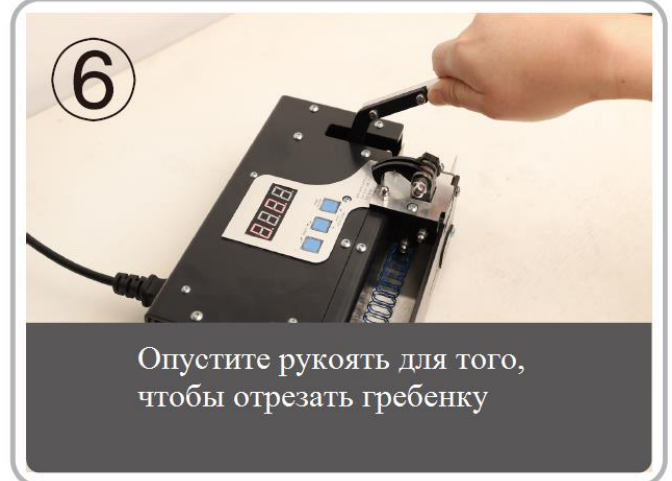
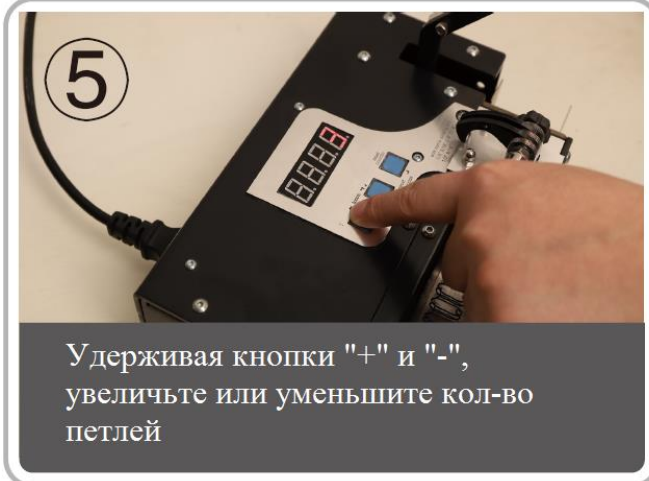
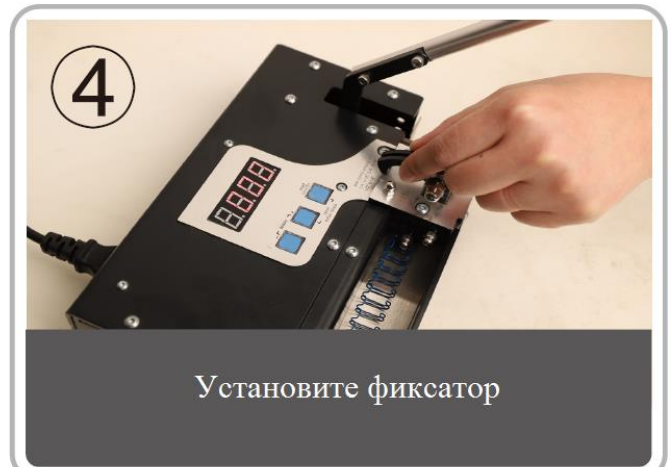
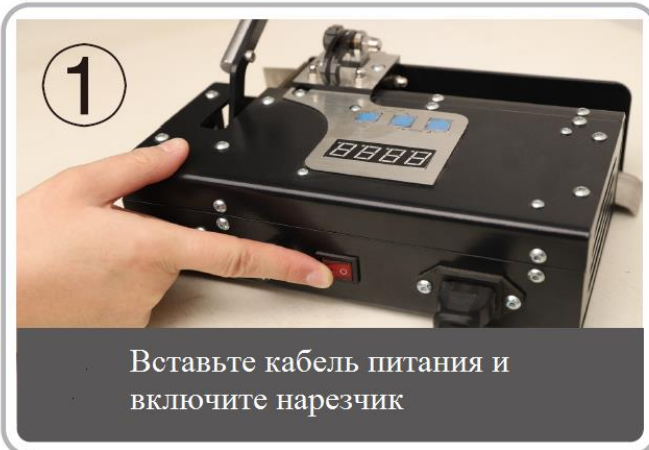
3. Составные части устройства



4. Технические характеристики

Максимальная длина гребенки (металлической пружинки)	Не ограничено
Шаг гребенки	3:1
Размеры обслуживаемой гребенки	1/4" 5/16" 3/8" 7/16" 1/2" 9/16"
Резка гребенки	Ручная
Привод	Электрический
Напряжение электросети	220В, 50Гц
Вес (кг)	4 кг

5. Использование



Наименование и местонахождение изготовителя:

HANGZHOU PINGDA ELECTRIC & MACHINERY CO., LTD

DUCHENG VILLAGE, LIANGZHU TOWN, YUHANG DISTRICT, HANGZHOU CITY, ZHEJIANG PROVINCE, P.R. CHINA

Импортер: ООО «АВИАЛ»

241520, Россия, Брянская область, Брянский район, село Супонево, улица Шоссейная, дом 4а, помещение 1

E-mail: axo1000@gmail.com

Дата изготовления: нанесено на упаковке или изделии

Сделано в Китае