

OFFICE KIT

САБЕЛЬНЫЙ РЕЗАК

TRIM A4D

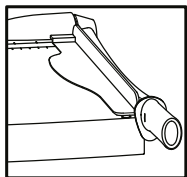
ВНИМАНИЕ!

Прежде чем приступать к работе, прочитайте инструкцию
Всегда ставьте резак на ровную, устойчивую поверхность.

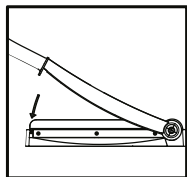
ТРЕБОВАНИЯ БЕЗОПАСНОСТИ:

- Во время работы будьте предельно внимательными к положению рук и избегайте попадания пальцев под/на лезвие ножа.
- Резак предназначен для резки только бумаги. Не рекомендуется использовать резак не по назначению.
- Запрещается резать материал, толщина которого превышает значение, указанное в технических характеристиках. При нагрузке, выше предусмотренной, резак может сломаться и повредить руки.
- Во время перемещения оборудования всегда держите резак только за подставку основание. Никогда не поднимайте его за рукоять ножа. При переносе резака зафиксируйте нож с помощью фиксатора, для того, чтобы он не поднялся.
- Храните резак в недоступном для детей месте.
- Не допускайте попадания под нож посторонних предметов (галстуки, украшения, одежда и т.п.).
- Удаляйте скрепки и скобы с разрезаемого материала.
- Не допускайте попадание на сабельный резак воды и других жидкостей.
- Не используйте абразивные материалы для чистки резака.

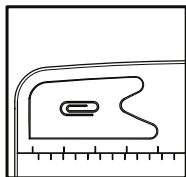
ОСОБЕННОСТИ:



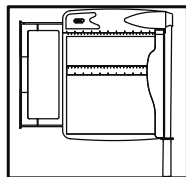
Прижим для
бумаги



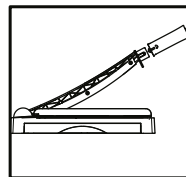
Предохранитель
- фиксатор
положения
ножа



Место хранения
скрепок



Выдвижной ящик
для хранения
канцелярских
принадлежностей



Для удобства
хранения -
ручка
снимается



САБЕЛЬНЫЙ РЕЗАК

ТЕХНИЧЕСКИЕ ХАРАКТЕРИСТИКИ:

Тип лезвия	плоский нож
Прижим	есть
Измерительная шкала	мм
Длина реза, мм	300 мм
Высота стопы, листов 70 г/м ²	16 листов
Габариты, мм	355x398x40
Вес, кг:	1,3

ЭКСПЛУАТАЦИЯ ОБОРУДОВАНИЯ:

1. Поднимите нож, предварительно сняв его с фиксатора (отведите нож вправо и поднимите вверх).
2. Зафиксируйте материал для нарезки на рабочей поверхности резака.
- 3.левой рукой прижмите материал для нарезки, а правой рукой опустите нож, при этом прижим опустится автоматически.
4. Используйте шкалу, линейку и упор для бумаги на панели резака для более аккуратной и точной резки.
5. При резке доводите нож до упора фиксатора.

При первой эксплуатации ножи защищены смазочным материалом, который при начальной работе может испачкать Ваши документы, поэтому рекомендуется предварительно выполнить несколько пробных разрезов.

Срок гарантийных обязательств 1 год.

Месяц и год изготовления определяется по серийному номеру, нанесенному на устройство. Если на устройстве присутствуют механические повреждения, следы самостоятельного ремонта или другие признаки неправильной эксплуатации, гарантийные обязательства не распространяются.

Срок службы не ограничен.

Утилизация: Сабельный резак для бумаги не содержит драгоценных и токсичных материалов и утилизируется обычным способом. Не выбрасывайте устройство с бытовыми отходами, передайте его в специальные пункты приема и утилизации.

Производитель: Китай

«HangZhou Seven Office Supplies Co., Ltd.»

Импортер: ООО «Офис Кит», 125130, г. Москва, пер. 2-й Новоподмосковный, д. 4А