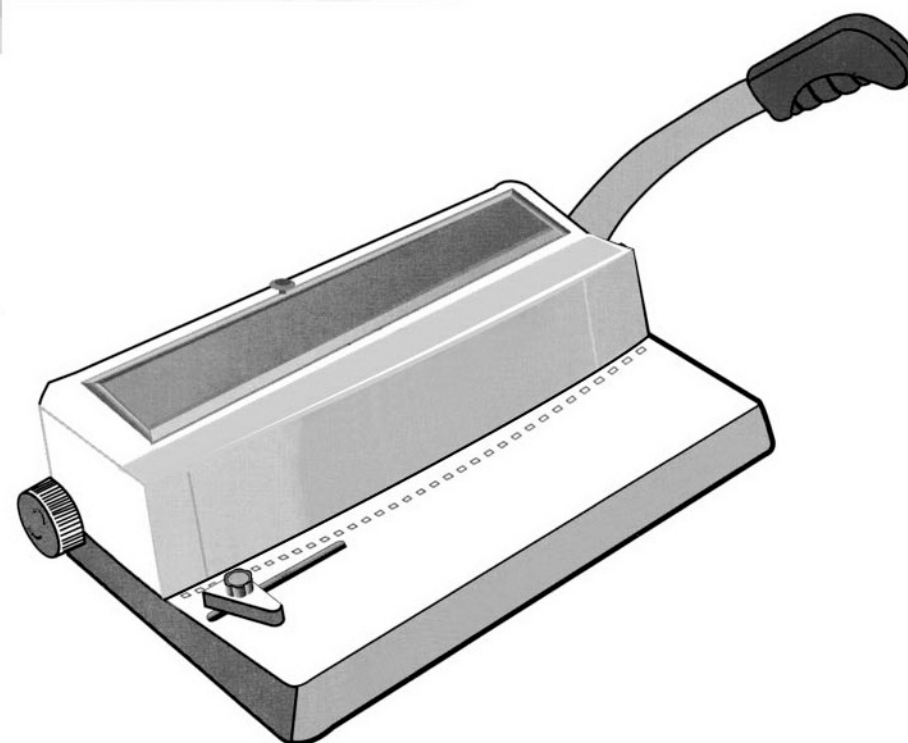


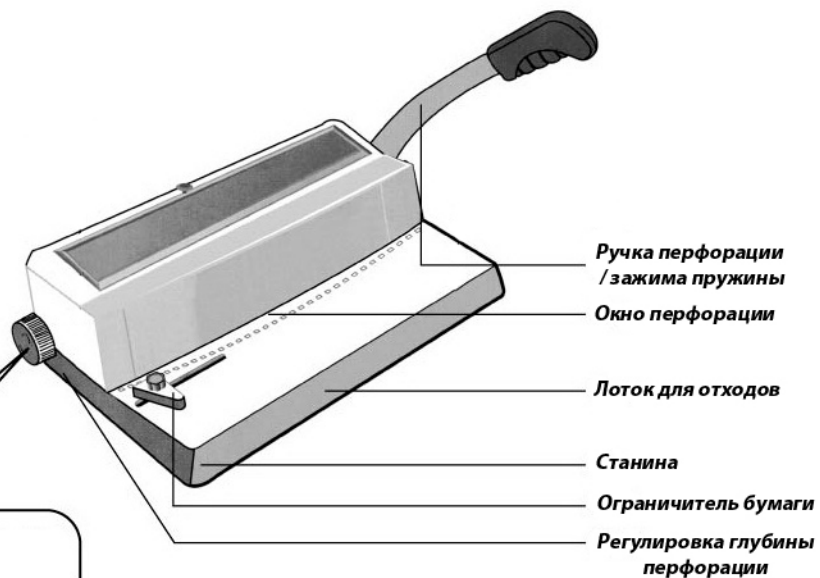
# ИНСТРУКЦИЯ ПО ЭКСПЛУАТАЦИИ ПЕРЕПЛЕТНОГО УСТРОЙСТВА **OFFICE KIT B3415**

## ХАРАКТЕРИСТИКИ

Максимальный размер пружины	9/16"(14,3 мм)
Максимальный формат переплетаемого блока	A4
Перфорация листов (80 г/м <sup>2</sup> )	15 листов
Количество пробиваемых отверстий	34
Габариты и вес	405x350x370 / 5.7 кг

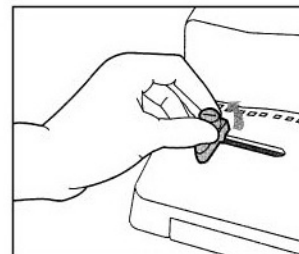


## Функциональные части переплетного устройства



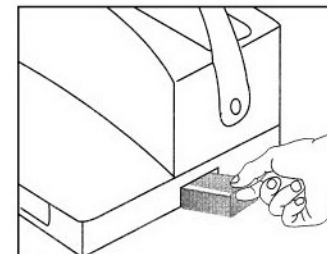
**⚠ Внимание:**  
перед перфорацией  
переведите переключатель  
в крайнее левое положение.

### Ограничитель бумаги



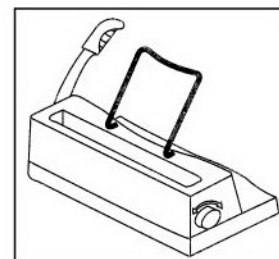
Установите ограничитель бумаги.

### Лоток для отходов

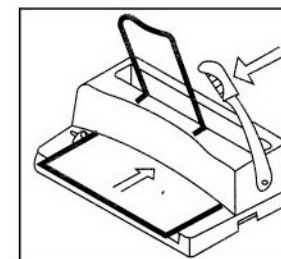


Своевременно освобождайте лоток для отходов.

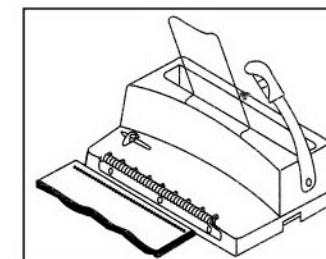
## Переплет



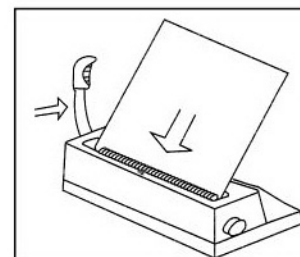
Переведите переключатель в положение, соответствующее размеру пружины, на которую будет делаться переплёт.



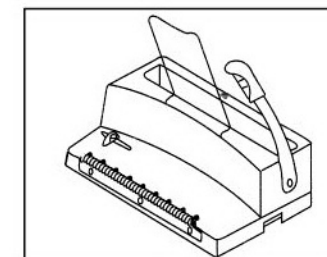
Вставьте переплетаемый блок в окно для перфорации. Зафиксируйте блок. Опустите ручку перфорации.



Закрепите металлическую пружину держателем. Вставьте отперфорированный блок в пружину.



Поместите переплетаемый блок вместе с пружиной в зажимное устройство. Опустите ручку зажима. Переплет закончен.



Для получения качественного переплета выберите правильный диаметр пружины.